



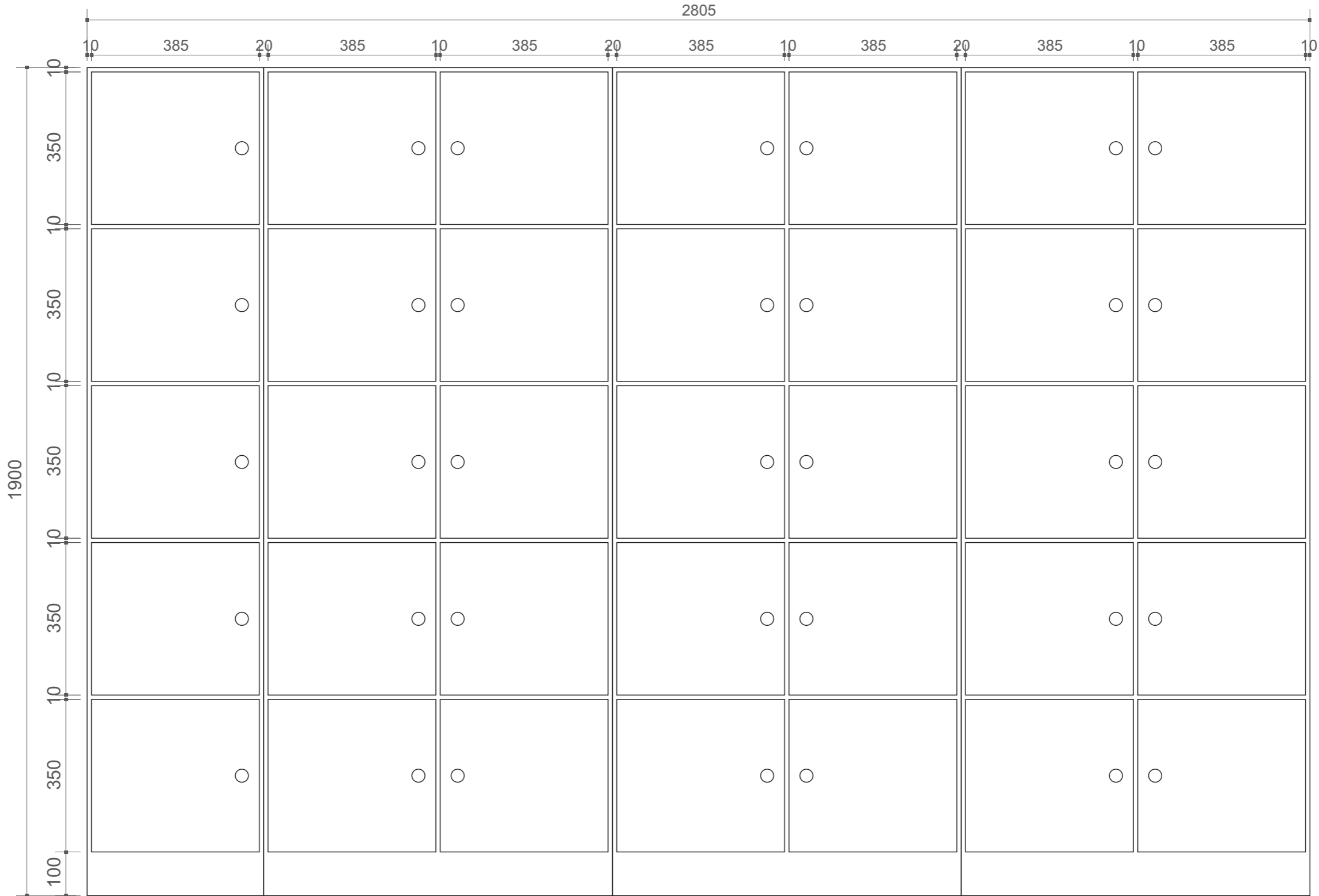
## KONKURS - „Szafka nauczycielska”

Szablony do wykorzystania. Format A3.

Hej, jeśli bierzesz udział w konkursie te szablony mogą Ci się przydać. Nie jest obowiązkowe ich użycie, natomiast na pewno ułatwią Ci zadanie. Ważne jest, aby koncepcja była przedstawiona w odpowiednich proporcjach. Zastanów się, jak najlepiej zobrazować swój pomysł. Pomyśl o odpowiedniej wielkości pracy, tak aby projekt był czytelny i nie zatraciły się żadne szczegóły, które chcesz przedstawić. Jeżeli zdecydujesz się na użycie szablonów, możesz wykorzystać ich dowolną ilość, czyli przedstawić ideę przy użyciu np. dwóch wybranych (cała szafka i pojedynczy front). Nie ograniczaj się i baw się dobrze przy projektowaniu, z pewnością wyjdzie z tego coś fajnego! Trzymam kciuki.

Kamil Urbańczyk  
opiekun konkursu












KONKURS - „Szafka nauczycielska”



cała szafka



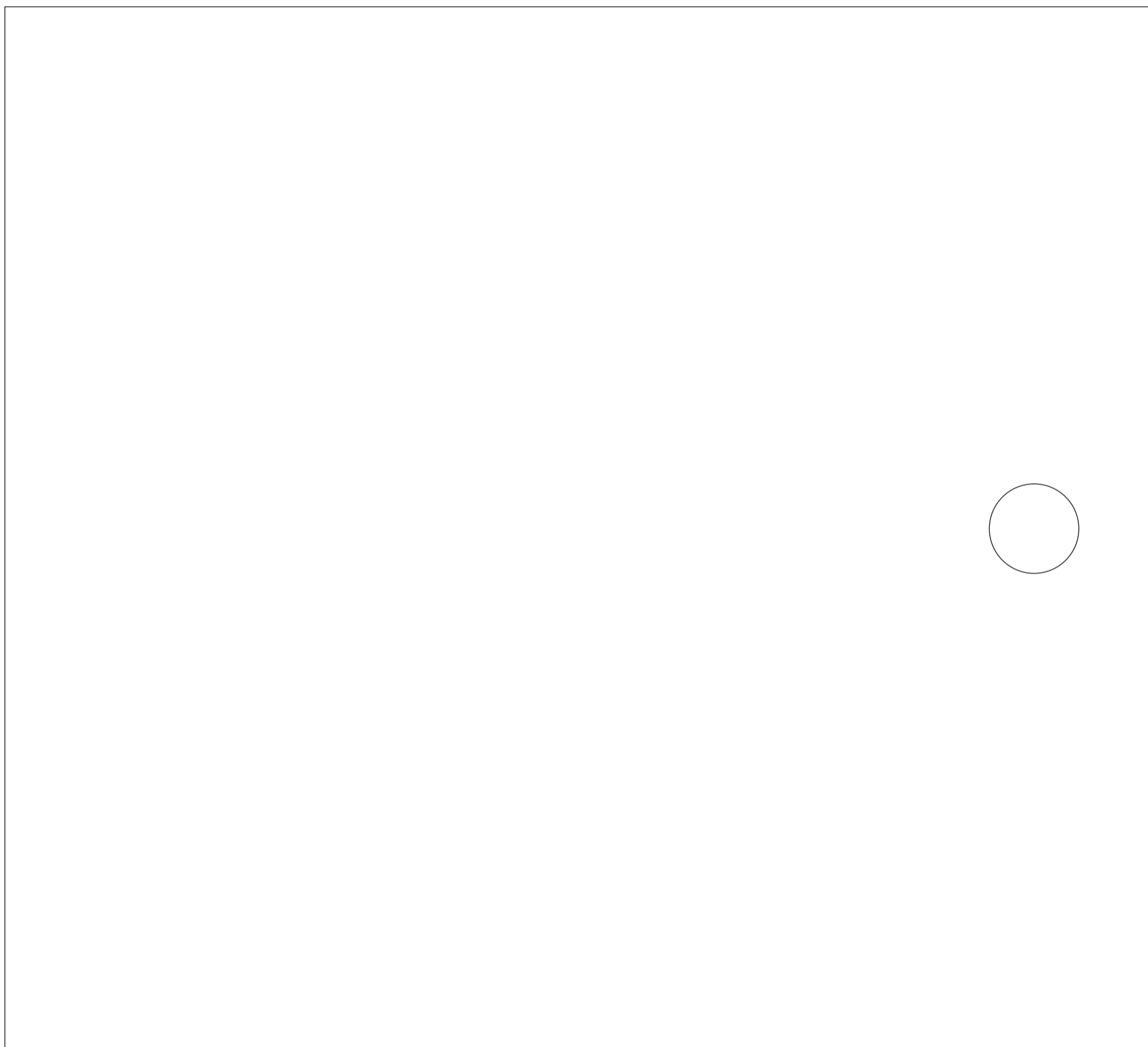
# KONKURS - „Szafka nauczycielska”

pojedynczy segment



KONKURS - „Szafka nauczycielska”



pojedynczy front